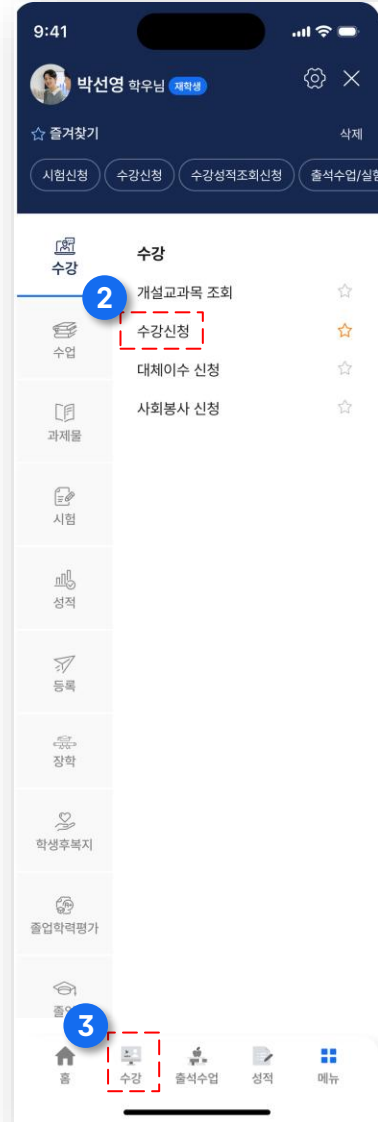
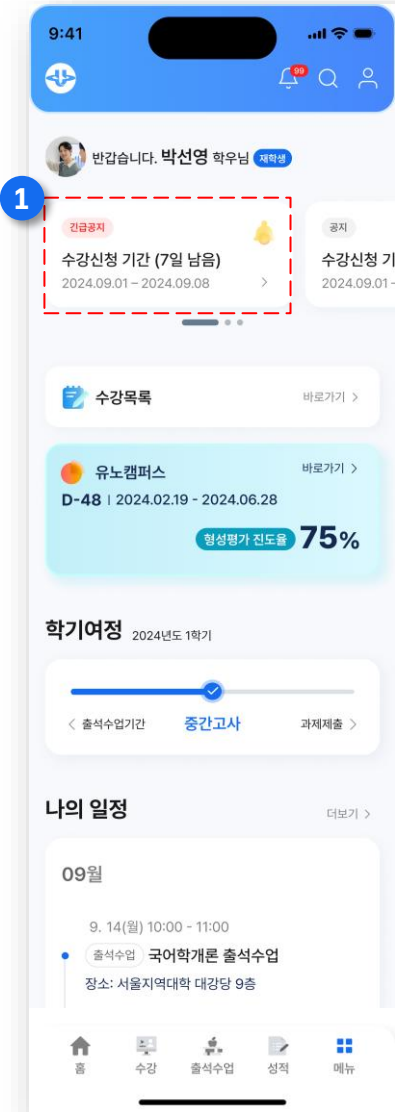


방송대 학부 학사정보 사용자 매뉴얼

- 수강 -

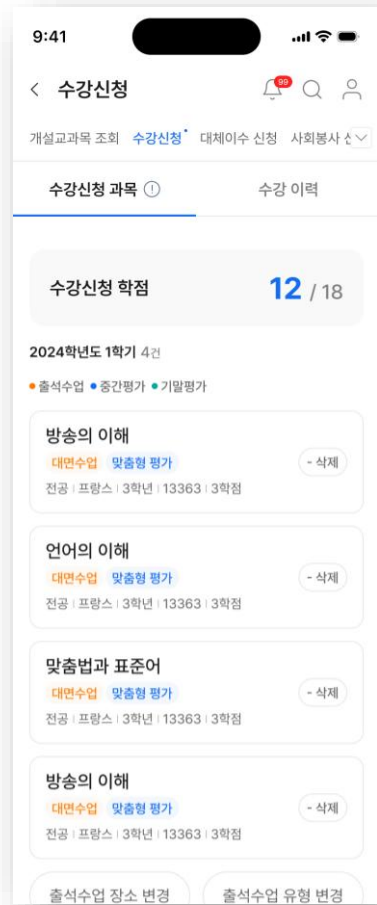
수강신청 : 수강신청 화면 바로가기



수강신청 화면 바로가기

- 1 수강신청 기간이 되면 **긴급공지**로 수강신청에 대한 공지가 보입니다. 긴급공지를 선택하면 **수강신청** 화면으로 이동 합니다.
- 2 다른 방법으로는 **메뉴**에서 **수강** 메뉴를 선택 후 **수강신청** 메뉴를 선택하면 **수강신청** 화면으로 갈 수 있습니다.
- 3 또는 하단 네비게이션 바의 **수강**을 선택하신 후 **수강신청** 메뉴를 선택하면 **수강신청** 화면으로 갈 수 있습니다.

수강신청 : 신/편입생 수강신청하기



수강신청 과목 삭제하기

신/편입생은 합격과 함께 기본 교과목으로 수강신청이 완료됩니다.
대신 원하는 수강 과목으로의 수강신청 변경은 가능합니다.

- 1 수강신청 내역을 변경하고 싶으면 우선 변경하고 싶으신 과목의 **삭제** 버튼을 선택해서 **과목을 삭제하세요.**
- 2 그리고 과목 목록 아래의 **과목추가** 버튼을 선택하면 **과목검색 화면이 활성화됩니다.**
* 교육과 학생은 교육학과 또는 청소년교육과로 학과 신청 후 수강신청을 할 수 있습니다.

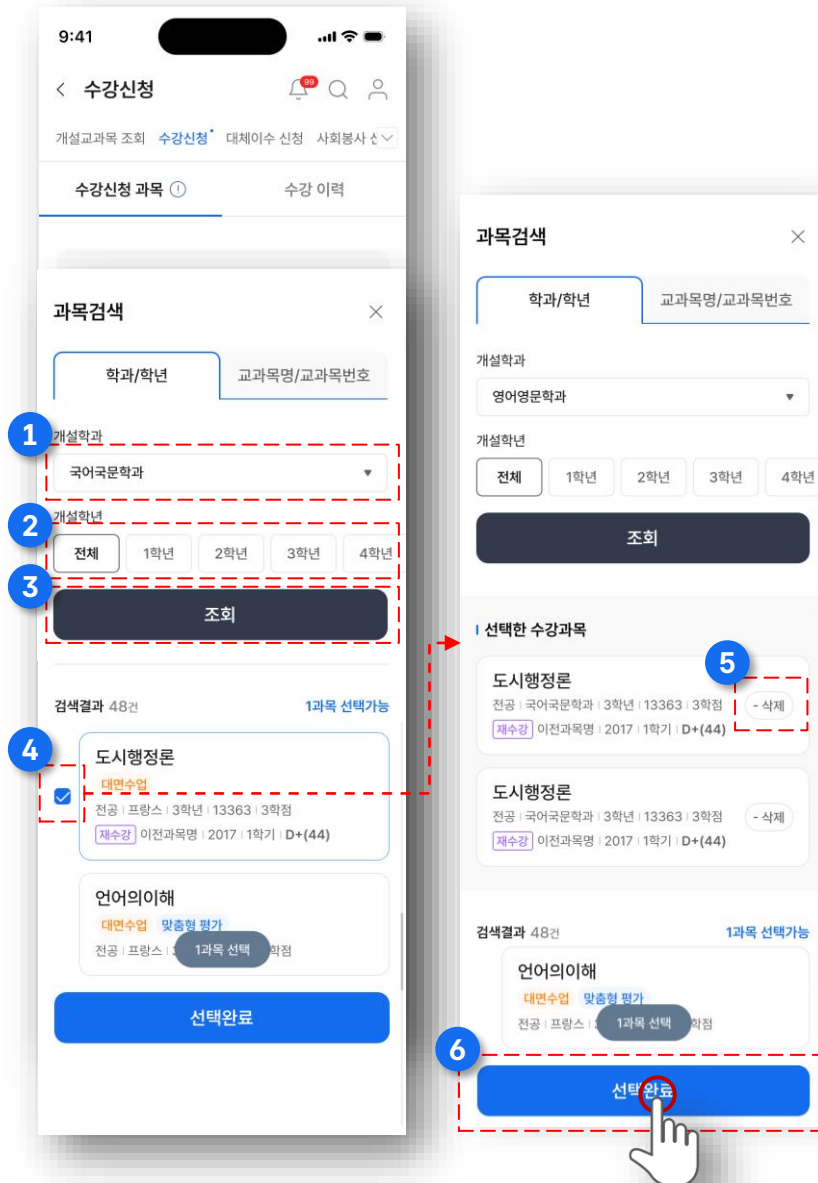
수강신청 과목 추가하기

수강신청 과목 변경을 위한 과목 검색은 **학과/학년** 과 **교과목명/교과목번호** 2가지로 검색 할 수 있습니다.

<학과/학년 과목 검색>

- 1 개설학과를 선택하신 후 검색하려는 학과를 선택하세요.
- 2 그리고 **학년선택**에서 검색하려는 학년을 선택(혹은 전체 선택) 하세요.
- 3 **조회** 버튼을 선택하세요
그러면 아래 검색결과 목록에 신청 가능한 과목들이 보입니다.
- 4 검색결과 목록에서 원하시는 과목의 **체크박스**를 선택하세요.
그러면 목록 위에 **선택한 수강과목** 영역이 생겨나며 선택한 과목이 이동하여 표시됩니다.
- 5 **선택한 수강과목**의 **삭제** 버튼을 선택하면 **선택한 수강과목** 목록에서 **삭제**되어 아래 검색결과 목록으로 다시 이동합니다.
- 6 과목 선택 완료 후 **선택완료** 버튼을 선택하면 해당 과목으로 선택이 완료됩니다.

* 과목 선택은 수강신청 과목 목록에서 삭제하신 과목의 **학점만큼** 추가 가능합니다.

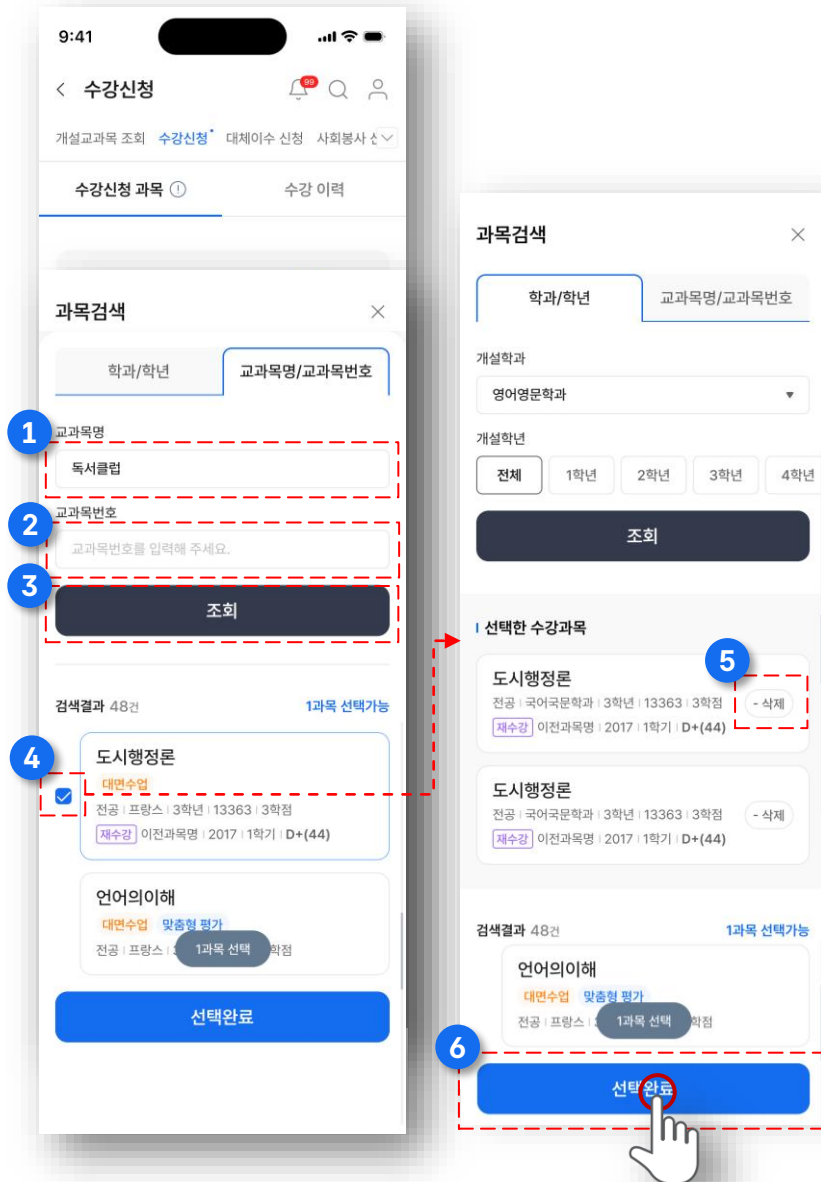


수강신청 과목 추가하기

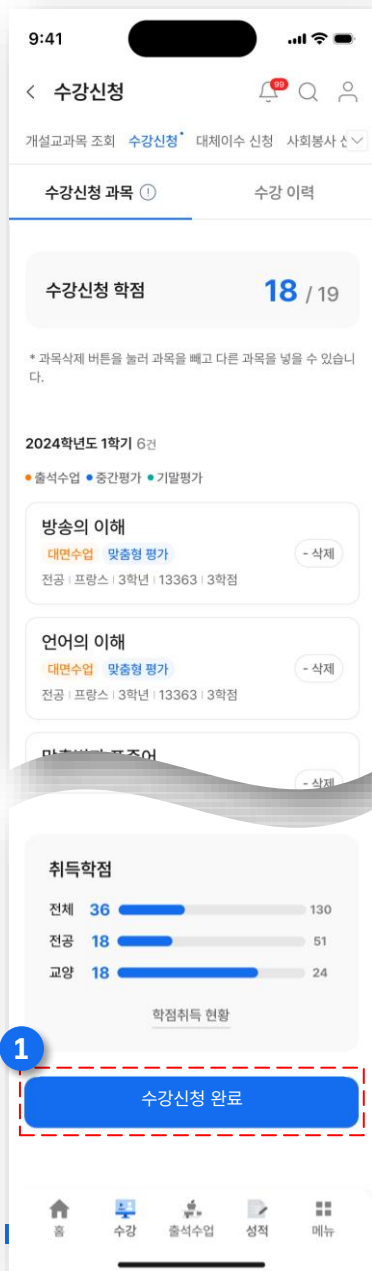
수강신청 과목 변경을 위한 과목 검색은 **학과/학년** 과 **교과목명/교과목번호** 2가지로 검색 할 수 있습니다.

<교과목명/교과목번호 검색>

- 1 찾으시려는 **교과목명**을 입력하세요.
- 2 혹은 찾으시려는 **교과목 번호**를 입력하세요.
* 교과목명 혹은 교과목 번호 각각 하나만 입력 하시거나 두개 다 입력해도 됩니다.
- 3 **조회** 버튼을 선택하세요
그러면 입력하신 내용에 해당하는 과목이 검색결과 목록에 보입니다.
- 4 검색결과 목록에서 원하시는 과목의 **체크박스**를 선택하세요.
그러면 목록 위에 **선택한 수강과목** 영역이 생겨나며 선택한 과목이 이동하여 표시됩니다.
- 5 **선택한 수강과목**의 **삭제** 버튼을 선택하면 **선택한 수강과목** 목록에서 **삭제**되어 아래 검색결과 목록으로 다시 이동합니다.
- 6 과목 선택 완료 후 **선택완료** 버튼을 선택하면 해당 과목으로 선택이 완료됩니다.
* 과목 선택은 수강신청 과목 목록에서 삭제하신 과목 개수 만큼 가능합니다.



수강신청 : 재학생 기본 수강신청하기

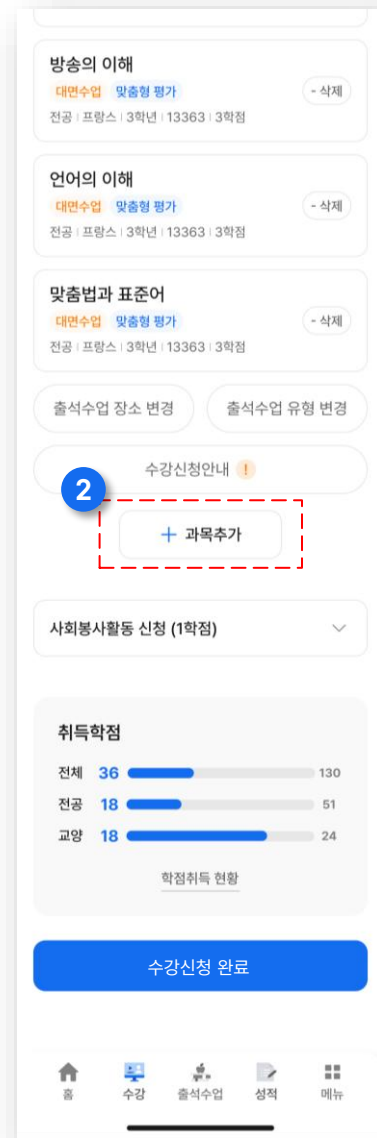
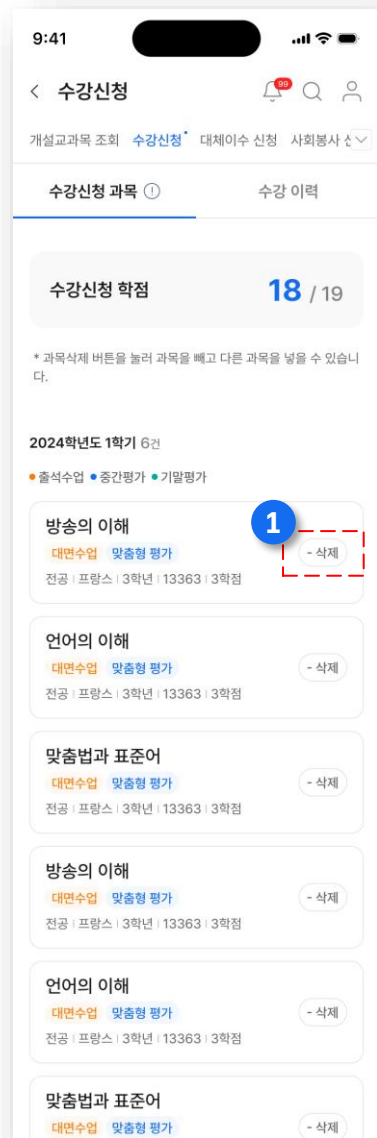


수강신청 기본 목록으로 완료하기

처음 화면에 진입하시면 기본으로 제공해 드리는 수강신청 목록이 보입니다.

- 1 현재 목록으로 바로 수강신청을 하고 싶을 경우 **수강신청 완료** 버튼을 선택하면 수강신청 확인 창이 나타납니다.
- 2 확정 할 수강신청 내역을 확인하신 후 **등록금 확정** 버튼을 선택하면 수강신청이 완료됩니다.

수강신청 : 재학생 과목 변경하기



수강신청 과목 삭제하기

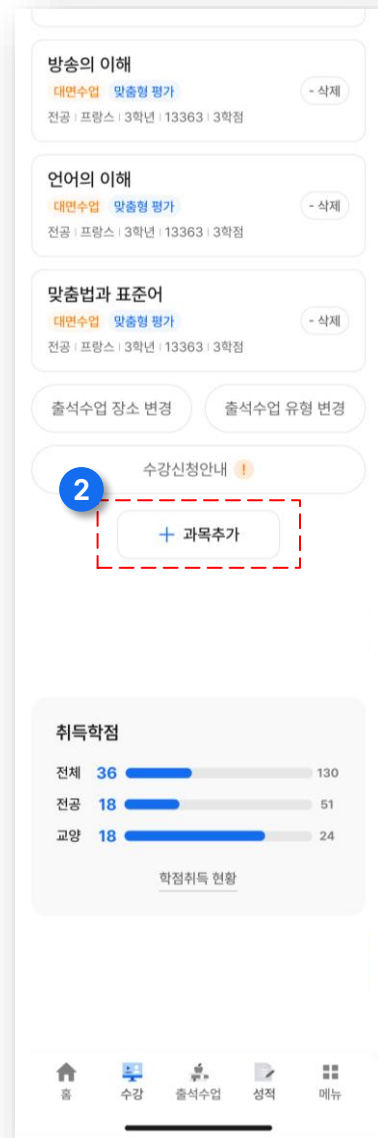
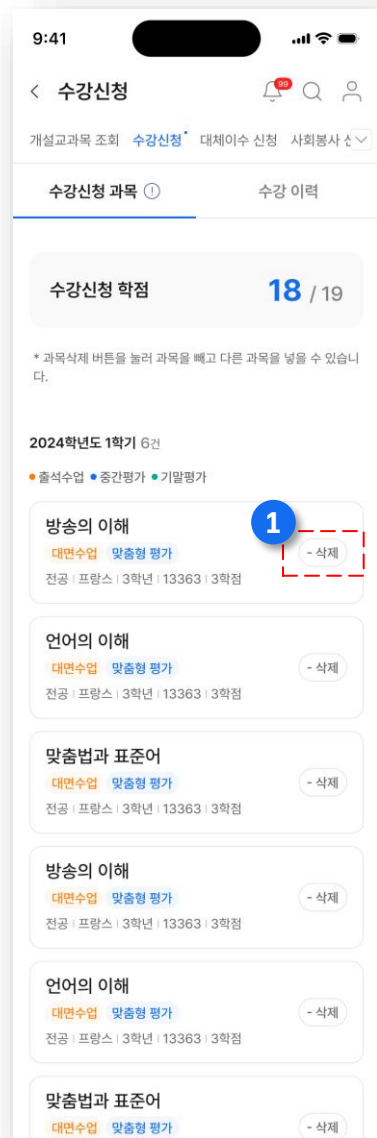
지정된 기본 수강 목록이 아닌 다른 과목을 수강 하고 싶을 경우 원하시는 다른 과목으로 변경 할 수 있습니다.

* 등록금 납부가 완료된 학생일 경우에는 수강신청 완료 버튼이 없이 교체만 가능합니다.

1 수강신청 내역을 변경하고 싶으면 우선 변경하고 싶으신 과목의 **삭제** 버튼을 선택해서 과목을 삭제하세요.

2 그리고 과목 목록 아래의 **과목추가** 버튼을 선택하면 **과목검색 화면**이 활성화 됩니다.

* 교육과 학생은 교육학과 또는 청소년교육과로 학과 신청 후 수강신청을 할 수 있습니다.



수강신청 과목 삭제하기 : 등록금 납부이후

등록금 납부가 완료된 재학생일 경우에는 수강신청 완료 버튼이 없이 수강과목의 교체 가능합니다.

- 1 수강신청 내역을 변경하고 싶으면 우선 변경하고 싶으신 과목의 **삭제** 버튼을 선택해서 **과목을 삭제하세요.**
- 2 그리고 과목 목록 아래의 **과목추가** 버튼을 선택하면 **과목검색 화면이 활성화** 됩니다.

* 교육과 학생은 교육학과 또는 청소년교육과로 학과 신청 후 수강신청을 할 수 있습니다.

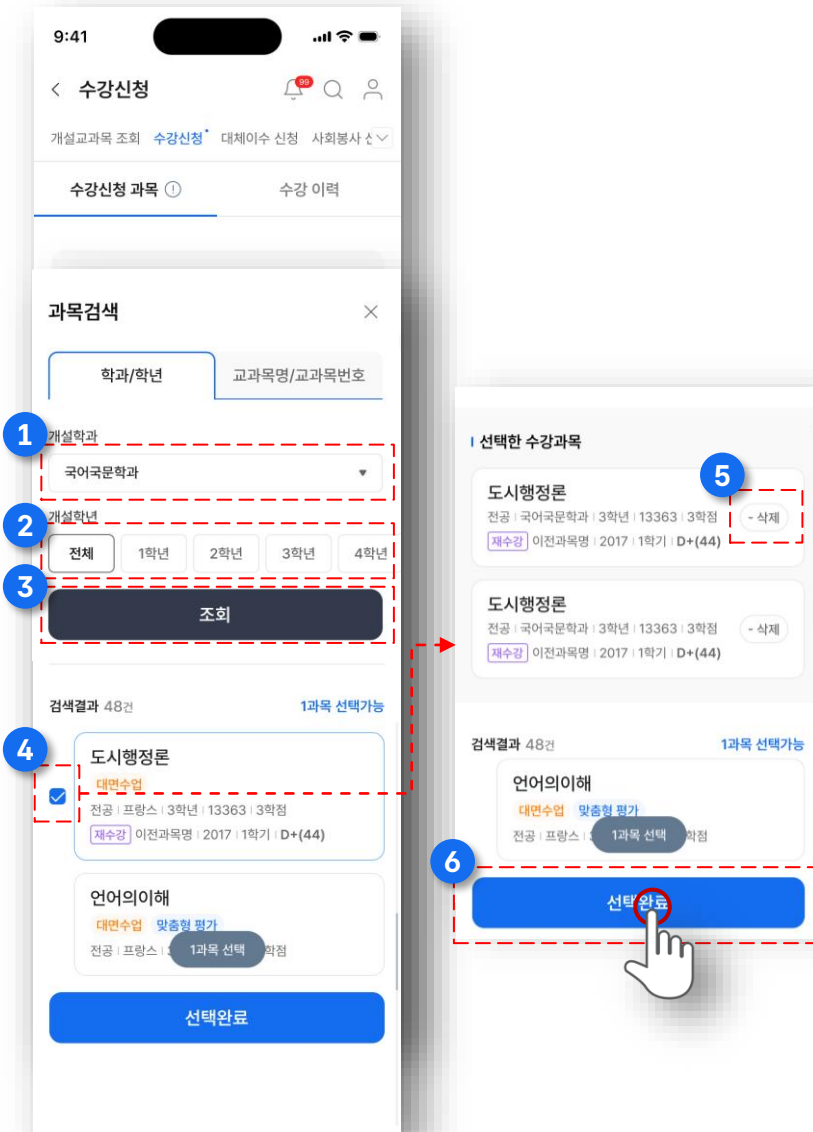
수강신청 과목 추가하기

수강신청 과목 변경을 위한 과목 검색은 **학과/학년** 과 **교과목명/교과목번호** 2가지로 검색 할 수 있습니다.

<학과/학년 과목 검색>

- 1 개설학과를 선택하신 후 검색하려는 학과를 선택하세요.
- 2 그리고 **학년선택**에서 검색하려는 학년을 선택(혹은 전체 선택) 하세요.
- 3 **조회** 버튼을 선택하세요
그러면 아래 검색결과 목록에 신청 가능한 과목들이 보입니다.
- 4 검색결과 목록에서 원하시는 과목의 **체크박스**를 선택하세요.
그러면 목록 위에 **선택한 수강과목** 영역이 생겨나며 선택한 과목이 이동하여 표시됩니다.
- 5 **선택한 수강과목**의 **삭제** 버튼을 선택하면 **선택한 수강과목** 목록에서 **삭제**되어 아래 검색결과 목록으로 다시 이동합니다.
- 6 과목 선택 완료 후 **선택완료** 버튼을 선택하면 해당 과목으로 선택이 완료됩니다.

* 과목 선택은 등록금액이 변하지 않는, 수강가능학점 범위 내에서 가능합니다.

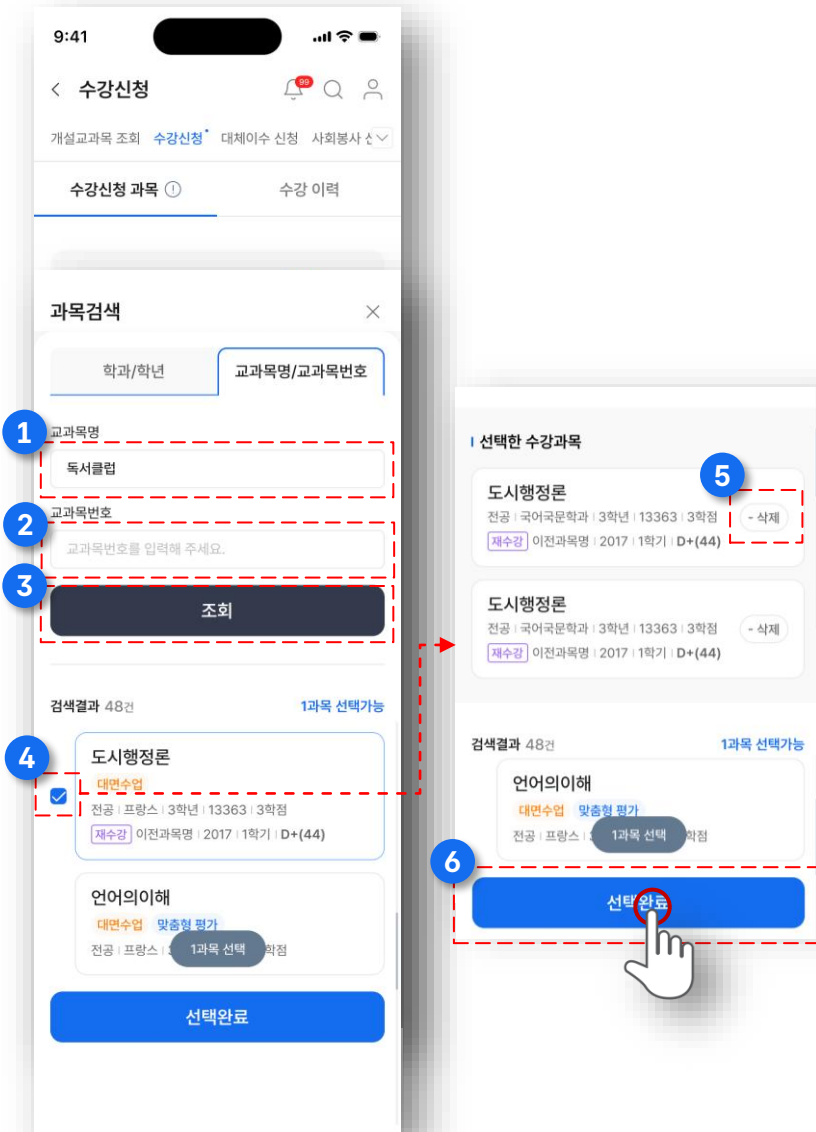


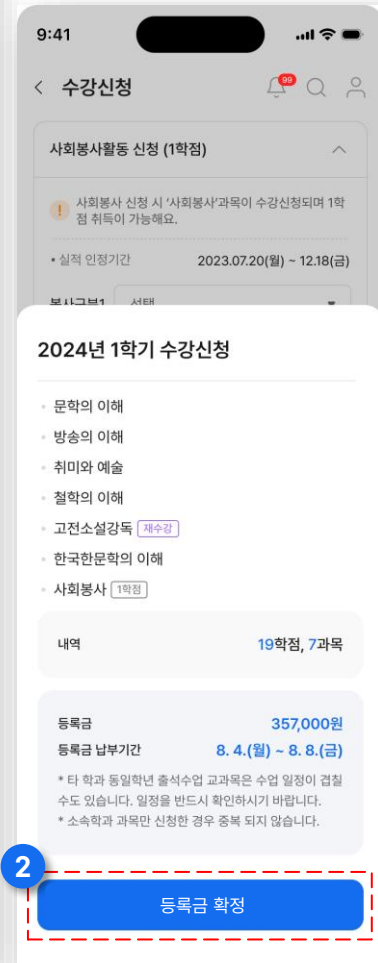
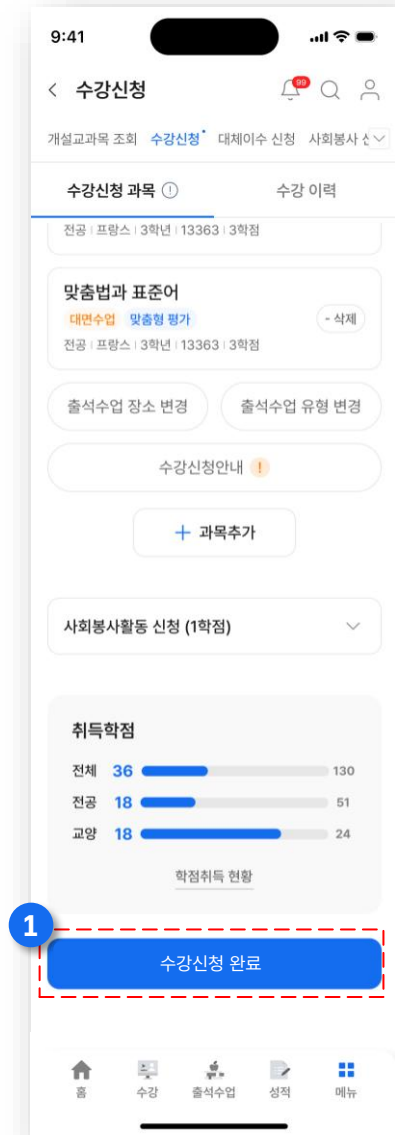
수강신청 과목 추가하기

수강신청 과목 변경을 위한 과목 검색은 **학과/학년** 과 **교과목명/교과목번호** 2가지로 검색 할 수 있습니다.

<교과목명/교과목번호 검색>

- 1 찾으시려는 **교과목명**을 입력하세요.
- 2 혹은 찾으시려는 **교과목 번호**를 입력하세요.
* 교과목명 혹은 교과목 번호 각각 하나만 입력 하시거나 두개 다 입력 해도 됩니다.
- 3 **조회** 버튼을 선택하세요
그러면 입력하신 내용에 해당하는 과목이 검색결과 목록에 보입니다.
- 4 검색결과 목록에서 원하시는 과목의 **체크박스**를 선택하세요.
그러면 목록 위에 **선택한 수강과목** 영역이 생겨나며 선택한 과목이 이동하여 표시됩니다.
- 5 **선택한 수강과목**의 **삭제** 버튼을 선택하면 **선택한 수강과목** 목록에서 **삭제**되어 아래 검색결과 목록으로 다시 이동합니다.
- 6 과목 선택 완료 후 **선택완료** 버튼을 선택하면 해당 과목으로 선택이 완료됩니다.
* 과목 선택은 등록금액이 변하지 않는, 수강가능학점 범위 내에서 가능합니다.



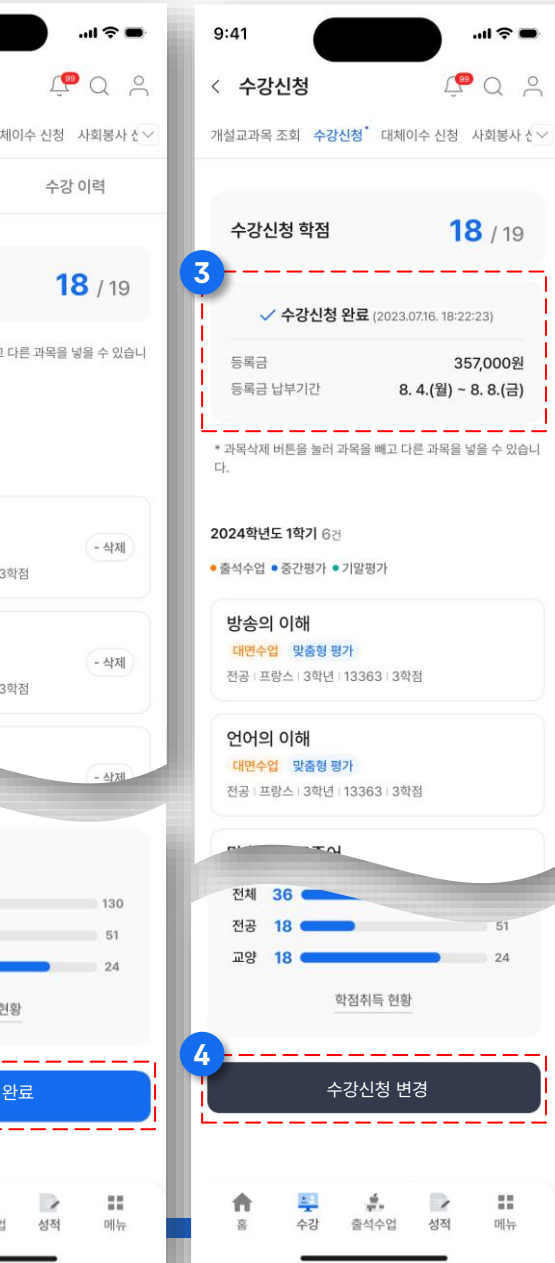


변경한 수강신청 과목으로 완료하기

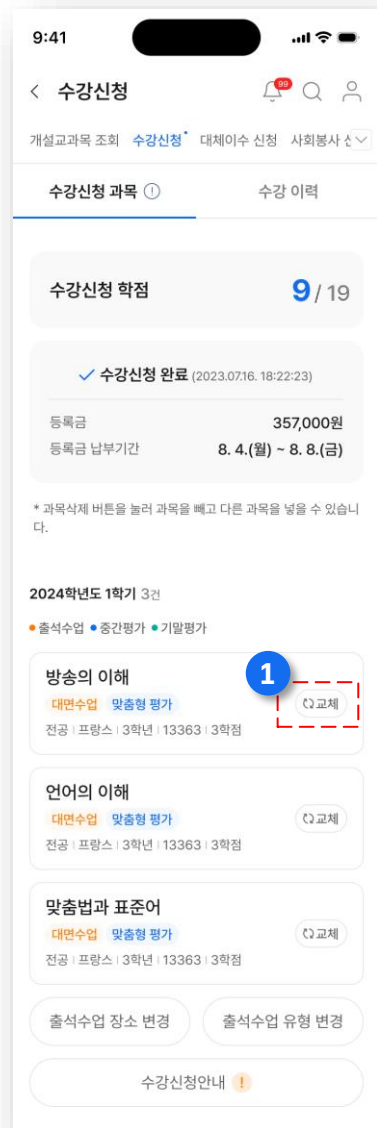
- 1 변경하신 수강목록을 확인 하신 후 **수강신청 완료** 버튼을 선택하면 수강신청 내역에 대한 화면이 활성화 됩니다.
- 2 확정 할 수강신청 내역을 확인 하신 후 **등록금 확정** 버튼을 선택하면 수강신청이 완료됩니다.

완료된 수강신청 다시 변경하기

- 1 수강신청 화면의 완료된 수강신청 목록에서 **수강신청 변경** 버튼을 선택하면 수강신청 할 때와 같은 화면으로 바뀌며 다시 수강신청 과목 내용을 삭제/추가 할 수 있습니다.



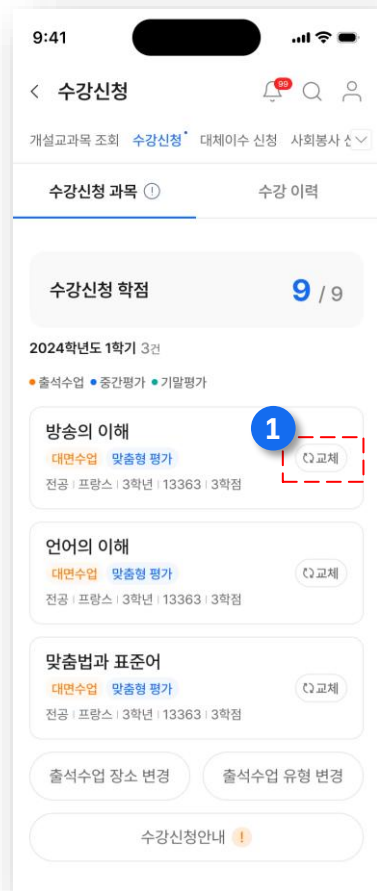
수강신청 : 3과목 이하 차등납부 대상자



수강신청 과목 교체하기 : 등록금 납부 전

3과목 이하 지정되어 있어도 수강신청 가능학점 범위에서 수강과목의 추가/삭제가 가능합니다.

- 1 교체를 원하시는 과목의 **교체** 버튼을 선택하면 **과목검색** 화면이 활성화 됩니다.



수강신청 과목 교체하기 : 등록금 납부이후

3과목 이하 수강신청하고 **차등납부 한** 후에는 등록금액 변동으로 수강과목의 추가/삭제는 할 수 없고 **교체만** 가능합니다. 등록금 납부 이후에도 교체만 가능하며, 사회봉사활동 신청할 수 없습니다.

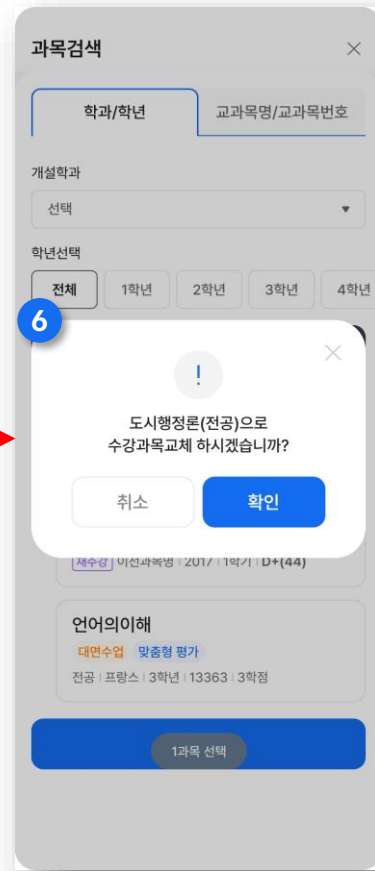
- 1 교체를 원하시는 과목의 **교체** 버튼을 선택하면 **과목검색** 화면이 활성화 됩니다.

수강신청 과목 교체하기

수강신청 과목 변경을 위한 과목 검색은 **학과/학년** 과 **교과목명/교과목번호** 2가지로 검색할 수 있습니다.

<학과/학년 과목 검색>

- 1 개설학과를 선택하신 후 검색하려는 학과를 선택하세요.
- 2 그리고 **학년선택**에서 검색하려는 학년을 선택(혹은 전체 선택)하세요.
- 3 **조회** 버튼을 선택하세요
그러면 아래 검색결과 목록에 교체 가능한 과목들이 보입니다.
- 4 검색결과 목록에서 교체를 원하시는 과목을 선택하세요.
*** 과목 선택은 교체 선택하신 과목에 대한 1과목만 선택 할 수 있습니다.**
- 5 과목 선택 완료 후 **선택완료** 버튼을 선택하면 교체 확인 팝업이 활성화 됩니다.
- 6 팝업에서 확인 버튼을 선택하면 과목 교체가 완료됩니다.

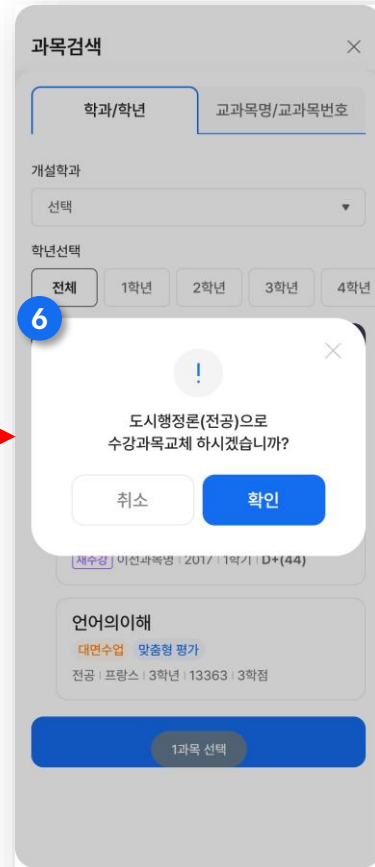


수강신청 과목 교체하기

수강신청 과목 변경을 위한 과목 검색은 **학과/학년** 과 **교과목명/교과목번호** 2가지로 검색할 수 있습니다.

<교과목명/교과목번호 검색>

- 1 찾으시려는 **교과목명**을 입력하세요.
- 2 혹은 찾으시려는 **교과목 번호**를 입력하세요.
* 교과목명 혹은 교과목 번호 각각 하나만 입력 하시거나 두개 다 입력 해도 됩니다.
- 3 **조회** 버튼을 선택하세요
- 4 검색결과 목록에서 교체를 원하시는 과목을 선택하세요.
* 과목 선택은 교체 선택하신 과목에 대한 1과목만 선택 할 수 있습니다.
- 5 과목 선택 완료 후 **선택완료** 버튼을 선택하면 교체 확인 팝업이 활성화 됩니다.
- 6 팝업에서 **확인** 버튼을 선택하면 과목 교체가 완료됩니다.



수강신청 : 3과목 이상 차등납부 대상자



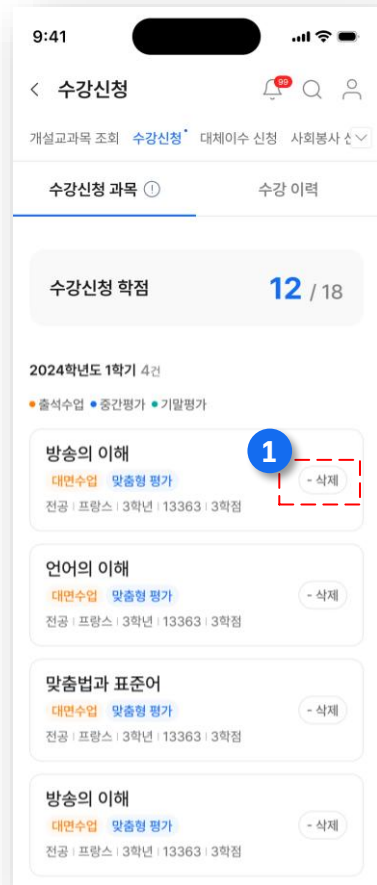
수강신청 과목 변경하기 : 등록금 납부 전

차등납부생이 등록금을 납부하기 전에는 수강신청 가능학점 범위에서 수강과목의 추가/삭제가 가능합니다.

1 수강신청 내역을 변경하고 싶으면 우선 변경하고 싶으신 과목의 **삭제** 버튼을 선택해서 **과목을 삭제**하세요.

2 그리고 과목 목록 아래의 **과목추가** 버튼을 선택하면 **과목검색 화면이 활성화** 됩니다.

* **교육과 학생은 교육학과 또는 청소년교육과로 학과 신청 후 수강신청을 할 수 있습니다.**



수강신청 과목 변경하기 : 등록금 납부 이후

4과목 이상 신청한 차등 납부 대상자는 전액 등록자로서 10학점 이하로 수강변경이 불가능하며 18학점까지 과목추가를 할 수 있습니다. 등록금 납부 이후에도 교체만 가능하며, 사회봉사활동 신청 할 수 없습니다.

1 수강신청 내역을 변경하고 싶으면 우선 변경하고 싶으신 과목의 삭제 버튼을 선택해서 과목을 삭제하세요.

2 그리고 과목 목록 아래의 과목추가 버튼을 선택하면 과목검색 화면이 활성화 됩니다.

* 교육과 학생은 교육학과 또는 청소년교육과로 학과 신청 후 수강신청을 할 수 있습니다.

수강신청 과목 추가하기

수강신청 과목 변경을 위한 과목 검색은 **학과/학년** 과 **교과목명/교과목번호** 2가지로 검색 할 수 있습니다.

<학과/학년 과목 검색>

- 1 개설학과를 선택하신 후 검색하려는 학과를 선택하세요.
- 2 그리고 **학년선택**에서 검색하려는 학년을 선택(혹은 전체 선택) 하세요.
- 3 **조회** 버튼을 선택하세요
그러면 아래 검색결과 목록에 신청 가능한 과목들이 보입니다.
- 4 검색결과 목록에서 원하시는 과목의 **체크박스**를 선택하세요.
그러면 목록 위에 **선택한 수강과목** 영역이 생겨나며 선택한 과목이 이동하여 표시됩니다.
- 5 **선택한 수강과목**의 **삭제** 버튼을 선택하면 **선택한 수강과목** 목록에서 **삭제**되어 아래 검색결과 목록으로 다시 이동합니다.
- 6 과목 선택 완료 후 **선택완료** 버튼을 선택하면 해당 과목으로 선택이 완료됩니다.
* 과목 선택은 등록금액이 변하지 않는, 수강가능학점 범위 내에서 가능합니다.

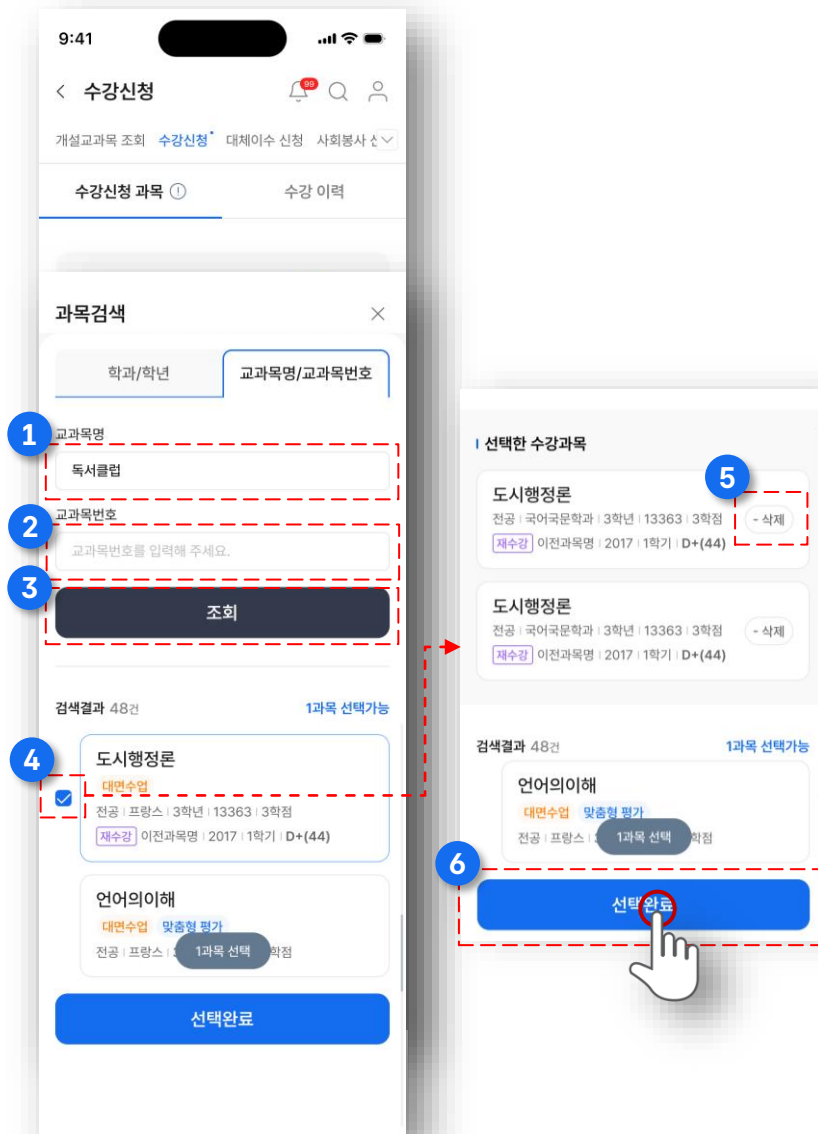


수강신청 과목 추가하기

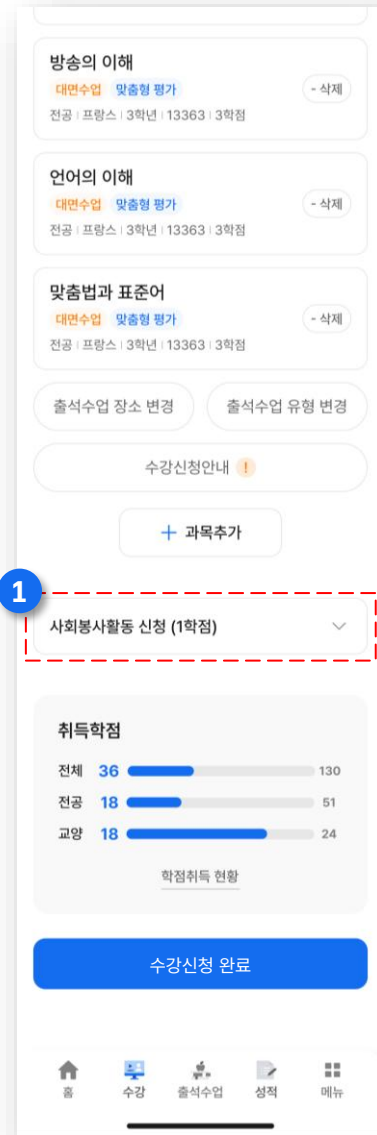
수강신청 과목 변경을 위한 과목 검색은 **학과/학년** 과 **교과목명/교과목번호** 2가지로 검색 할 수 있습니다.

<교과목명/교과목번호 검색>

- 1 찾으시려는 **교과목명**을 입력하세요.
- 2 혹은 찾으시려는 **교과목 번호**를 입력하세요.
* **교과목명** 혹은 **교과목 번호** 각각 하나만 입력 하시거나 두개 다 입력해도 됩니다.
- 3 **조회** 버튼을 선택하세요
그러면 입력하신 내용에 해당하는 과목이 검색결과 목록에 보입니다.
- 4 검색결과 목록에서 원하시는 과목의 **체크박스**를 선택하세요.
그러면 목록 위에 **선택한 수강과목** 영역이 생겨나며 선택한 과목이 이동하여 표시됩니다.
- 5 **선택한 수강과목**의 **삭제** 버튼을 선택하면 **선택한 수강과목** 목록에서 **삭제**되어 아래 검색결과 목록으로 다시 이동합니다.
- 6 과목 선택 완료 후 **선택완료** 버튼을 선택하면 해당 과목으로 선택이 완료됩니다.
* 과목 선택은 등록금액이 변하지 않는, 수강가능학점 범위 내에서 가능합니다.



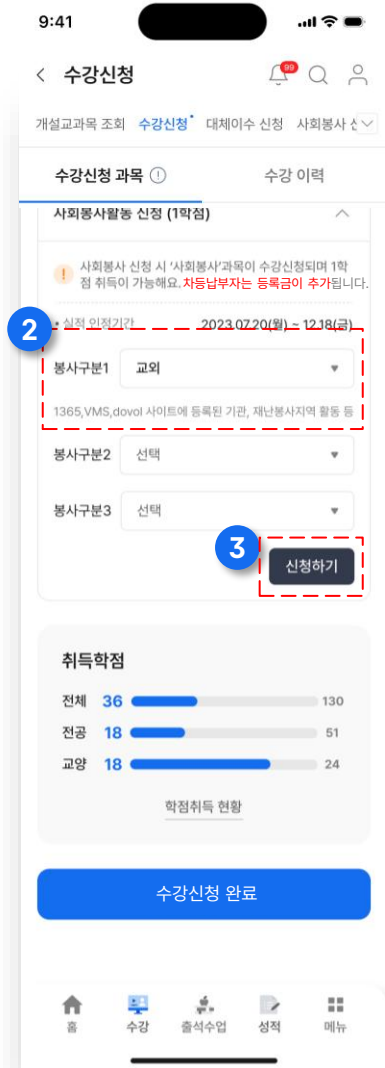
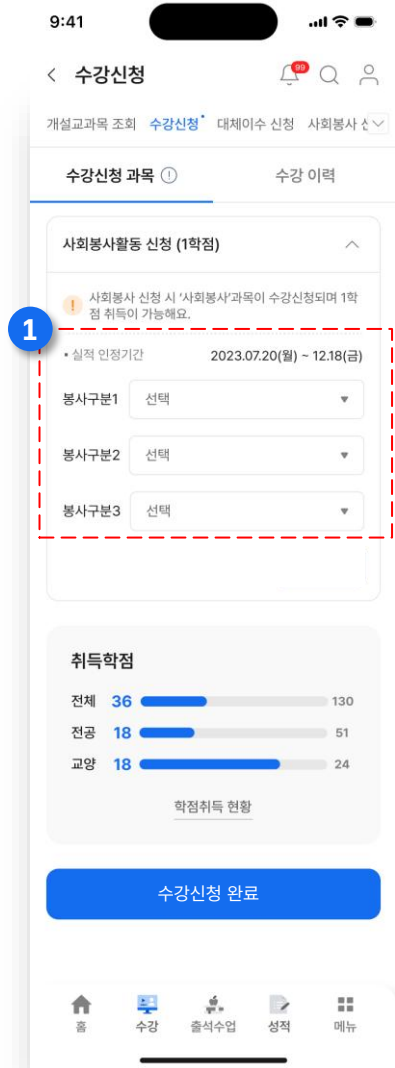
수강신청 : 사회봉사활동 신청 추가하기



사회봉사활동 신청 추가하기

사회봉사활동에 대한 학점 신청 (1학점) 을 추가 할 수 있습니다.

- 1 수강신청 과목 목록 아래 **사회봉사활동 신청** 영역을 선택합니다.

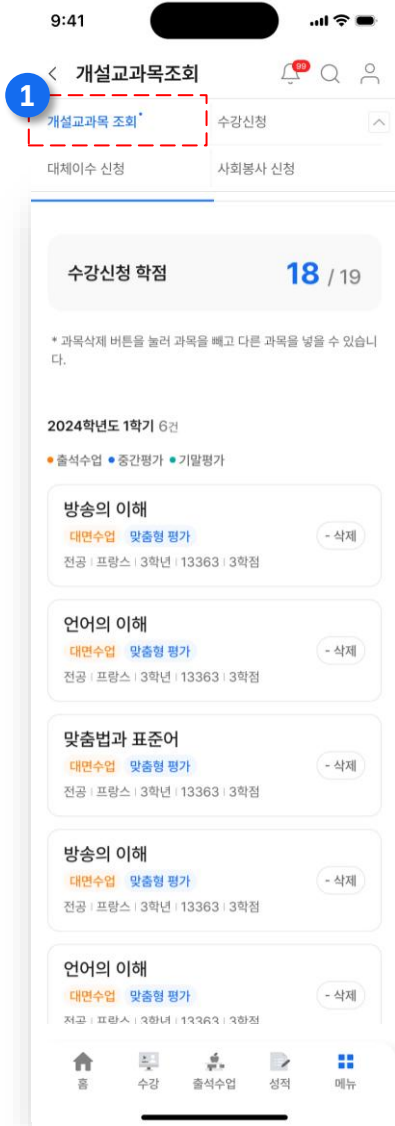


사회봉사활동 신청 추가하기

사회봉사활동에 대한 학점 신청 (1학점) 을 추가 할 수 있습니다.

- 1 사회봉사활동 신청 영역을 선택하면 봉사구분을 선택 할 수 있는 화면 활성화 됩니다. 사회봉사활동 신청은 총 3개 까지 선택 할 수 있습니다.
- 2 봉사구분을 선택하면 선택하신 내용이 표시가 됩니다.
- 3 봉사구분을 선택하면 신청하기 버튼이 활성화 되며 봉사구분 선택을 다 하셨을 경우 신청하기 버튼을 선택하면 사회봉사활동 신청이 완료됩니다.

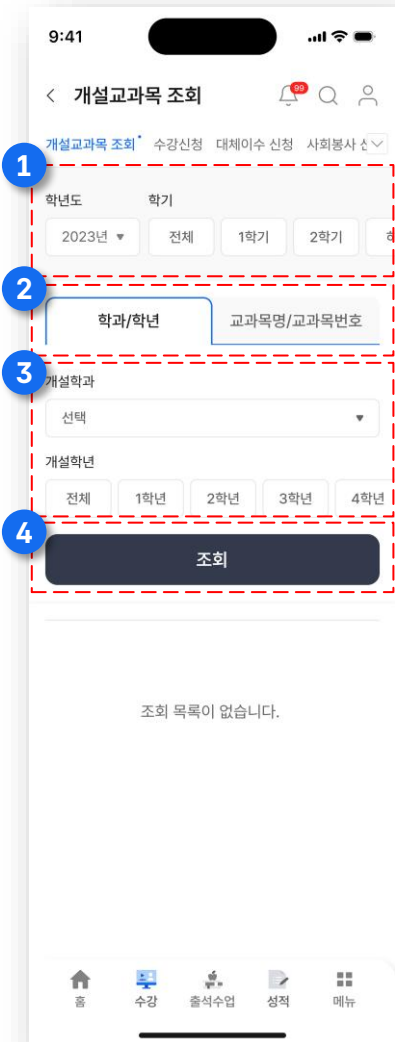
개설 교과목 조회



개설 교과목 조회하기

개설 교과목 내역을 확인 할 수 있습니다.

- 1 수강 메뉴에서 개설 교과목 조회 메뉴를 선택합니다.



개설 교과목 조회하기

개설교과목 조회를 위한 검색은 **학과/학년** 과 **교과목명/교과목번호** 2가지로 검색 할 수 있습니다.

<학과/학년 과목 검색>

- 1 먼저 원하시는 **학년도, 학기**를 선택합니다. **학기**는 전체 선택도 가능합니다.
- 2 기본 선택은 **학과/학년** 입니다.
- 3 **개설학과 / 개설학년**을 선택합니다. 전체를 보기 원하시면 전체를 선택하면 됩니다.
- 4 **조회** 버튼을 선택합니다.

그러면 입력하신 내용에 해당하는 과목이 아래 검색결과 목록에 보입니다.

개설 교과목 조회하기

개설교과목 조회를 위한 검색은 **학과/학년** 과 **교과목명/교과목번호** 2가지로 검색 할 수 있습니다.

<학과/학년 과목 검색>

- 1 개설 교과목 목록에 있는 과목에 대해 **자세한 정보**를 알고 싶을 경우 해당하는 과목을 선택하면 과목 카드가 확장되며 상세한 정보를 볼 수 있습니다.
- 2 해당 과목에 대한 상세한 강의계획서를 보고 싶으면 상세화면의 강의계획서 - **보러가기** 버튼을 선택하면 자세한 강의계획서 내용을 볼 수 있습니다.





개설 교과목 조회하기

개설교과목 조회를 위한 검색은 **학과/학년** 과 **교과목명/교과목번호** 2가지로 검색 할 수 있습니다.

<교과목명/교과목번호 검색>

- 1 먼저 원하시는 **학년도**, **학기**를 선택합니다. **학기**는 전체 선택도 가능합니다.
- 2 **교과목명/교과목번호** 탭을 선택합니다.
- 3 혹은 찾으시려는 **교과목 번호**를 입력하세요.
* **교과목명** 혹은 **교과목 번호** 각각 하나만 입력 하시거나 두개 다 입력 해도 됩니다.
- 4 **조회** 버튼을 선택하세요
그러면 입력하신 내용에 해당하는 과목이 아래 검색결과 목록에 보입니다.

개설 교과목 조회하기

개설교과목 조회를 위한 검색은 **학과/학년** 과 **교과목명/교과목번호** 2가지로 검색 할 수 있습니다.

<교과목명/교과목번호 검색>

- 1 개설 교과목 목록에 있는 과목에 대해 **자세한 정보**를 알고 싶을 경우 해당하는 과목을 선택 하면 과목 카드가 확장되며 상세한 정보를 볼 수 있습니다.
- 2 해당 과목에 대한 상세한 강의계획서를 보고 싶을 경우 상세화면의 강의계획서 - **보러가기** 버튼을 선택하면 자세한 강의계획서 내용을 볼 수 있습니다.



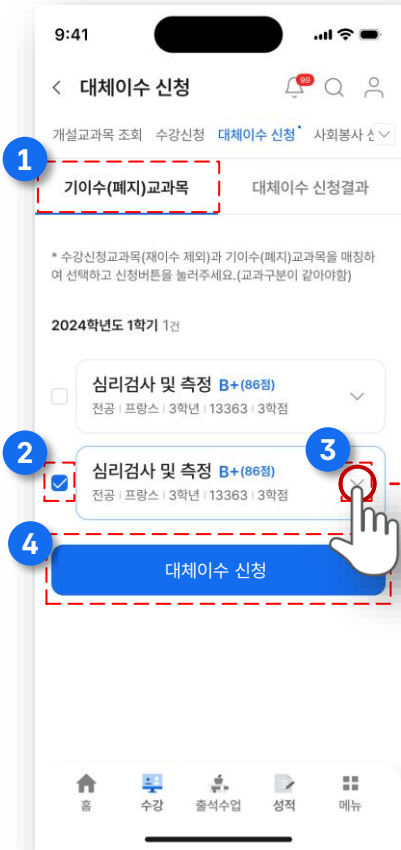
대체이수 신청하기



대체이수 신청하기

수강신청 교과목(재이수 제외) 과 기이수(폐지) 교과목을 매칭하여 대체이수를 신청 할 수 있습니다.

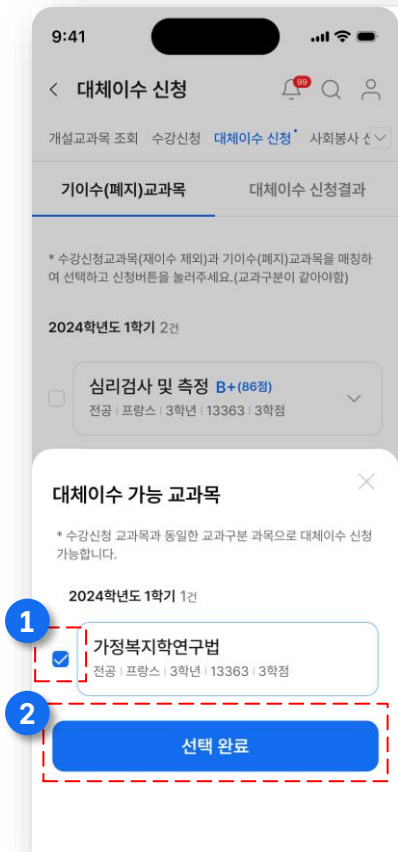
- 1 수강 메뉴에서 대체이수 신청메뉴를 선택합니다.



대체이수 신청하기

수강신청 교과목(재이수 제외) 과 기이수(폐지) 교과목을 매칭하여 대체이수를 신청 할 수 있습니다.

- 1 대체이수 신청 메뉴 를 선택하면 이수했던 과목 중 기이수(폐지) 교과목 탭이 기본으로 선택되며 기이수(폐지) 교과목 목록이 보입니다.
- 2 기이수(폐지) 교과목 목록 중에서 대체이수를 신청할 교과목의 체크박스를 선택합니다.
* 선택은 1과목만 가능합니다.
- 3 기이수(폐지) 교과목 목록에 있는 과목에 대해 자세한 정보를 알고 싶을 경우 해당하는 과목의 확장 버튼을 선택하면 과목 카드가 확장되며 상세한 정보를 볼 수 있습니다.
- 4 과목을 선택 하신 후 아래 대체이수 신청 버튼을 선택합니다.



대체이수 신청하기

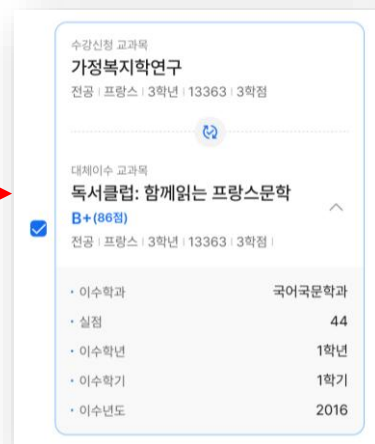
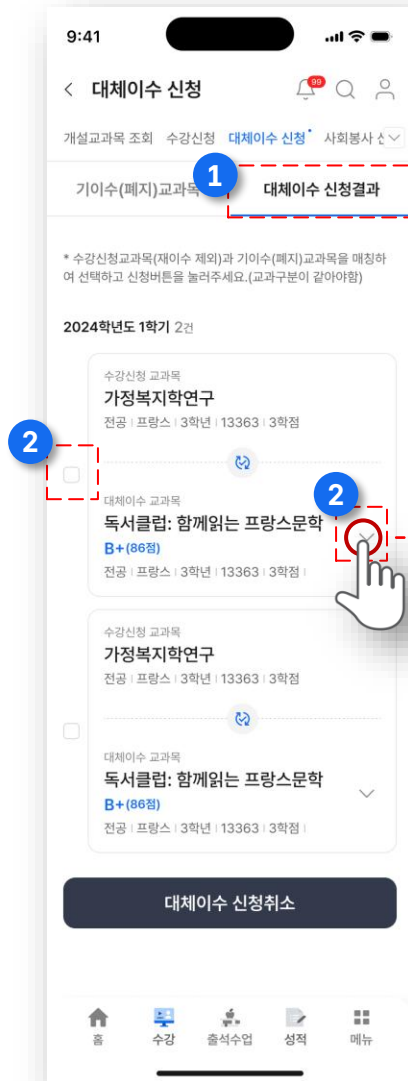
수강신청 교과목(재이수 제외) 과 기이수(폐지) 교과목을 매칭하여 대체이수를 신청 할 수 있습니다.

- 1 대체이수 할 수 있는 교과목이 보입니다.
대체이수를 원하시면 해당 과목의 체크박스를 선택합니다.
*** 선택은 1과목만 가능합니다.**
- 2 과목을 선택 하신 후 아래 **선택 완료** 버튼을 선택합니다.
그러면 대체이수 신청이 완료됩니다.

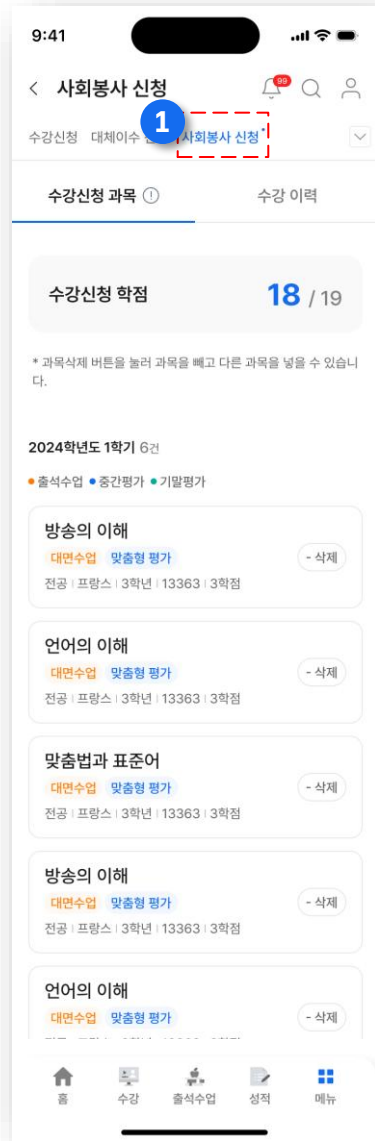
대체이수 신청결과 확인 및 취소하기

대체이수 신청한 내역에 대해 **확인** 및 **취소**를 할 수 있습니다.

- 1 **대체이수 신청결과** 탭을 선택합니다. 그러면 대체이수 신청한 내역이 보입니다.
- 2 **대체이수 신청 취소**하고 싶은 경우 해당 과목의 체크 박스를 선택합니다.
- 3 **기이수(폐지) 교과목** 목록에 있는 과목에 대해 **자세한 정보**를 알고 싶을 경우 해당하는 과목의 확장 버튼을 선택하면 과목 카드가 확장되며 상세한 정보를 볼 수 있습니다.
- 4 과목을 선택 하신 후 아래 **대체이수 신청취소** 버튼을 선택합니다. 그러면 **대체이수 신청취소**가 완료됩니다.



사회 봉사활동 신청하기



사회봉사활동 신청하기

사회봉사활동에 대한 학점 신청 (1학점) 을 할 수 있습니다.

- 1 사회봉사 신청 메뉴를 선택합니다.



알림

- 신청 상태가 [신청]인 경우에만, 수정/삭제가 가능합니다.
- 봉사구분은 1개 필수, 최대 3개까지 선택 가능합니다.
 - 교외봉사는 1365, VMS, dovol 사이트, 재난봉사활동 포함합니다.
 - 현월은 [교외]로 신청하고, 현월증 원본이 아닌 VMS에서 발급받은 확인서만 실적으로 인정됩니다.
 - 방송대 멘토링은 멘토링 사이트에서 별도 신청 하셔야 합니다.
 - [도슨트] / [시각장애 학습자로 녹음실] / [임원봉사단] 예정인 학생은 봉사구분에서 반드시 선택하시기 바랍니다.
- 사회봉사는 학기당 1학점 취득 가능(재학 중 최대 2학점)하며, 수강신청 기준학점(최대 신청 학점 : 18~21학점)의 적용을 받지 않습니다.
- 봉사활동 30시간 이상 총족 시 1학점으로 인정됩니다. (1일 최대 6시간 인정)
- 2024년도 1학기 봉사활동 실적인정기간은 [2023-12-22]부터 [2024-06-30]까지입니다. 이 기간 내 봉사활동만 실적으로 인정됩니다.

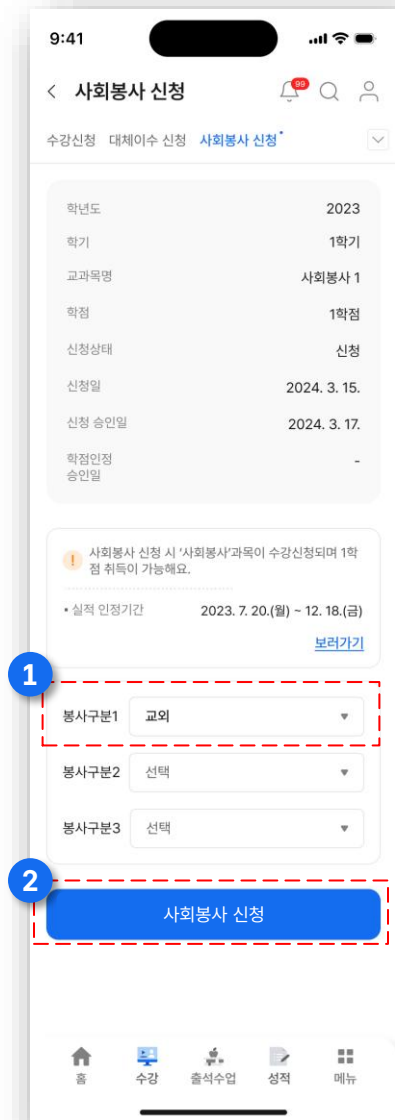
*자세한 사항은 학교홈페이지 사회봉사활동 신청안내 공지를 반드시 확인하시기 바랍니다.

확인

사회봉사활동 신청 추가하기

사회봉사활동에 대한 학점 신청 (1학점) 을 할 수 있습니다.

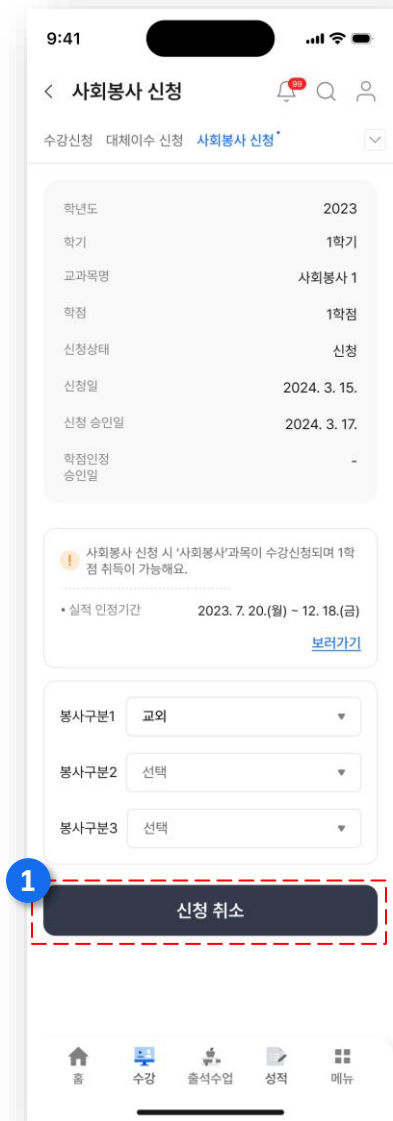
- 1 사회봉사 신청을 위한 **학적 정보**를 확인 할 수 있습니다.
- 2 보러가기를 누르시면 사회봉사 신청에 대한 **자세한 설명**을 볼 수 있습니다.
- 3 사회봉사활동 신청을 위한 **봉사구분**을 선택 할 수 있습니다.
사회봉사활동 신청은 총 **3개** 까지 선택 할 수 있습니다.



사회봉사활동 신청 추가하기

사회봉사활동에 대한 학점 신청 (1학점) 을 할 수 있습니다.

- 1 봉사구분을 선택하면 선택하신 내용이 표시가 됩니다.
- 2 봉사구분을 원하는 개수 만큼 선택 하신 후 **사회봉사 신청** 버튼을 선택하면 사회봉사활동 신청이 완료됩니다.



사회봉사활동 신청 추가하기

사회봉사활동에 대한 학점 신청 (1학점) 을 할 수 있습니다.

- 1 사회봉사 신청 후 사회봉사 신청하기 버튼이 신청 취소 버튼으로 바뀌게 됩니다.
신청하신 사회봉사의 취소를 원할 경우 신청 취소 버튼을 선택하면 신청 취소가 완료됩니다.

감사합니다.