

# 방송대 학부 학사정보 사용자 매뉴얼

- 등록금납부자의 수강 변경 -

# 수강신청 : 수강신청 화면 바로가기

나의정보
참여마당
학사정보

님
로그아웃

- 제적생
- 
- 

나의 다른 계정 보기

개인정보관리 | 비밀번호관리

---

· 메일      · 멘토링

재입학안내

재입학 안내

학생광장

학생회모임

**1** MyKnoU 학사정보

- 수업/시험
- 장학

26

학사력

나

학사  
모범

## 수강신청 화면 바로가기

- 1** 홈페이지 로그인 후 맞춤정보에서 학사정보-MYKNOU 학사정보를 눌러서 신규학사시스템으로 이동합니다.



## 수강신청 화면 바로가기

- 1 메뉴를 선택하면 메뉴 화면으로 이동 합니다.
- 2 메뉴에서 수강 메뉴를 선택 후 수강신청 메뉴를 선택하면 수강신청 화면으로 갈 수 있습니다.
- 3 또는 하단 네비게이션 바의 수강을 선택하신 후 수강신청 메뉴를 선택하면 수강신청 화면으로 갈 수 있습니다.

# 수강신청 : 수업연한 이내 과목 변경하기



## 수강신청 과목 삭제, 추가 : 등록금 납부이후

등록금 납부가 완료된 재학생일 경우에는 수강신청 완료 버튼이 없이 수강과목의 교체 가능합니다.

- 1 수강신청 내역을 변경하고 싶으면 우선 변경하고 싶으신 과목의 **삭제** 버튼을 선택해서 **과목을 삭제**하세요.
- 2 그리고 과목 목록 아래의 **과목추가** 버튼을 선택하면 **과목검색 화면이 활성화**됩니다.

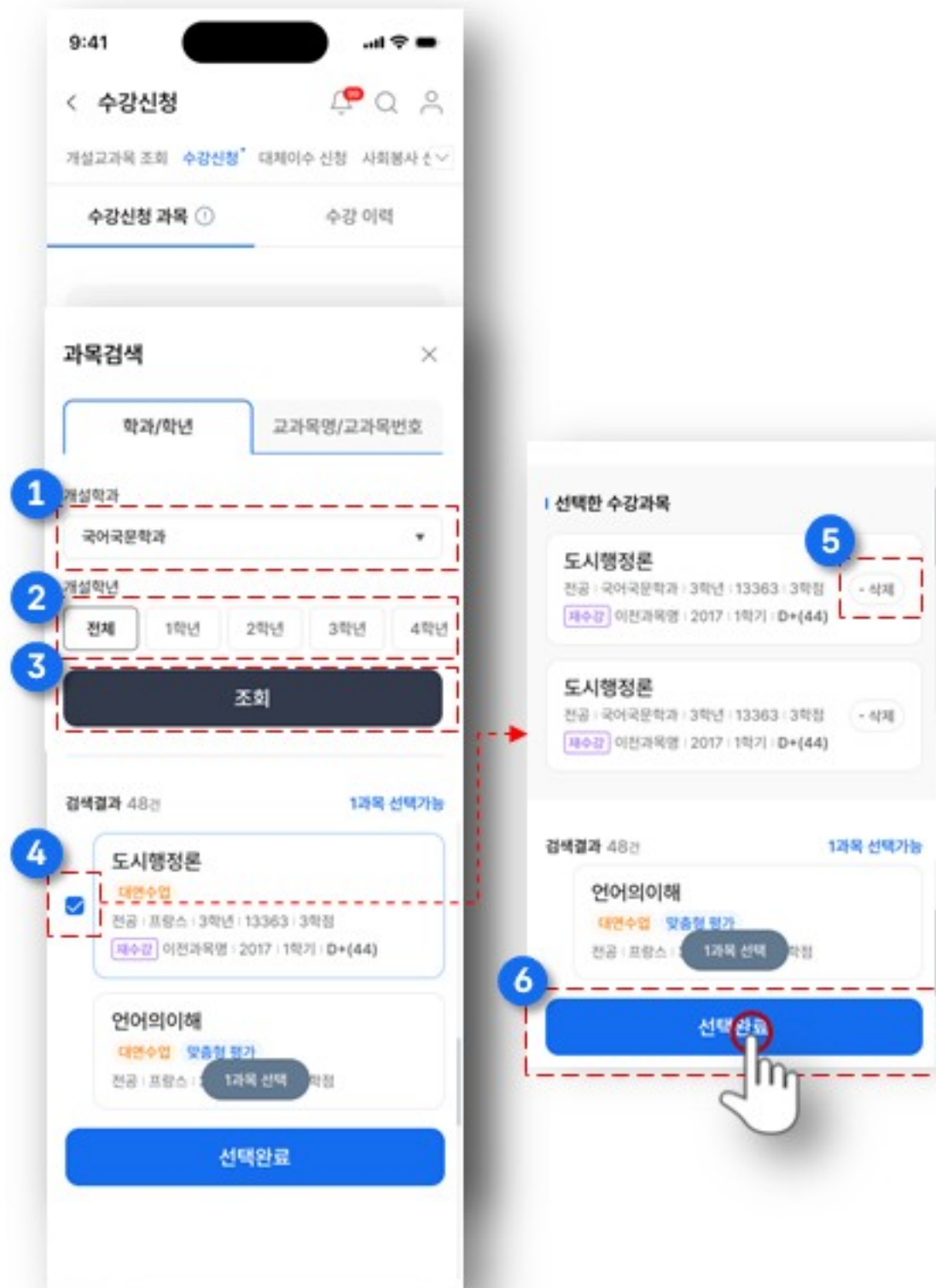
\* **교육과 학생은 교육학과 또는 청소년교육복지상담학과로 학과 신청 후 수강신청을 할 수 있습니다.**

## 수강신청 과목 추가하기

수강신청 과목 변경을 위한 과목 검색은 **학과/학년** 과 **교과목명/교과목번호** 2가지로 검색 할 수 있습니다.

### <학과/학년 과목 검색>

- 1 개설학과를 선택하신 후 검색하려는 학과를 선택하세요.
  - 2 그리고 **학년선택**에서 검색하려는 학년을 선택(혹은 전체 선택) 하세요.
  - 3 **조회** 버튼을 누르면 검색결과 목록에 신청 가능한 과목들이 보입니다.
  - 4 검색결과 목록에서 원하시는 과목의 **체크박스**를 선택하세요. 그러면 목록 위에 **선택한 수강과목** 영역이 생겨나며 선택한 과목이 이동하여 표시됩니다.
  - 5 **선택한 수강과목**의 **삭제** 버튼을 선택하면 **선택한 수강과목** 목록에서 **삭제**되어 아래 검색결과 목록으로 다시 이동합니다.
  - 6 과목 선택 완료 후 **선택완료** 버튼을 선택하면 해당 과목으로 선택이 완료됩니다.
- \* 과목 선택은 등록금액이 변하지 않는, 수강가능학점 범위 내에서 가능합니다.

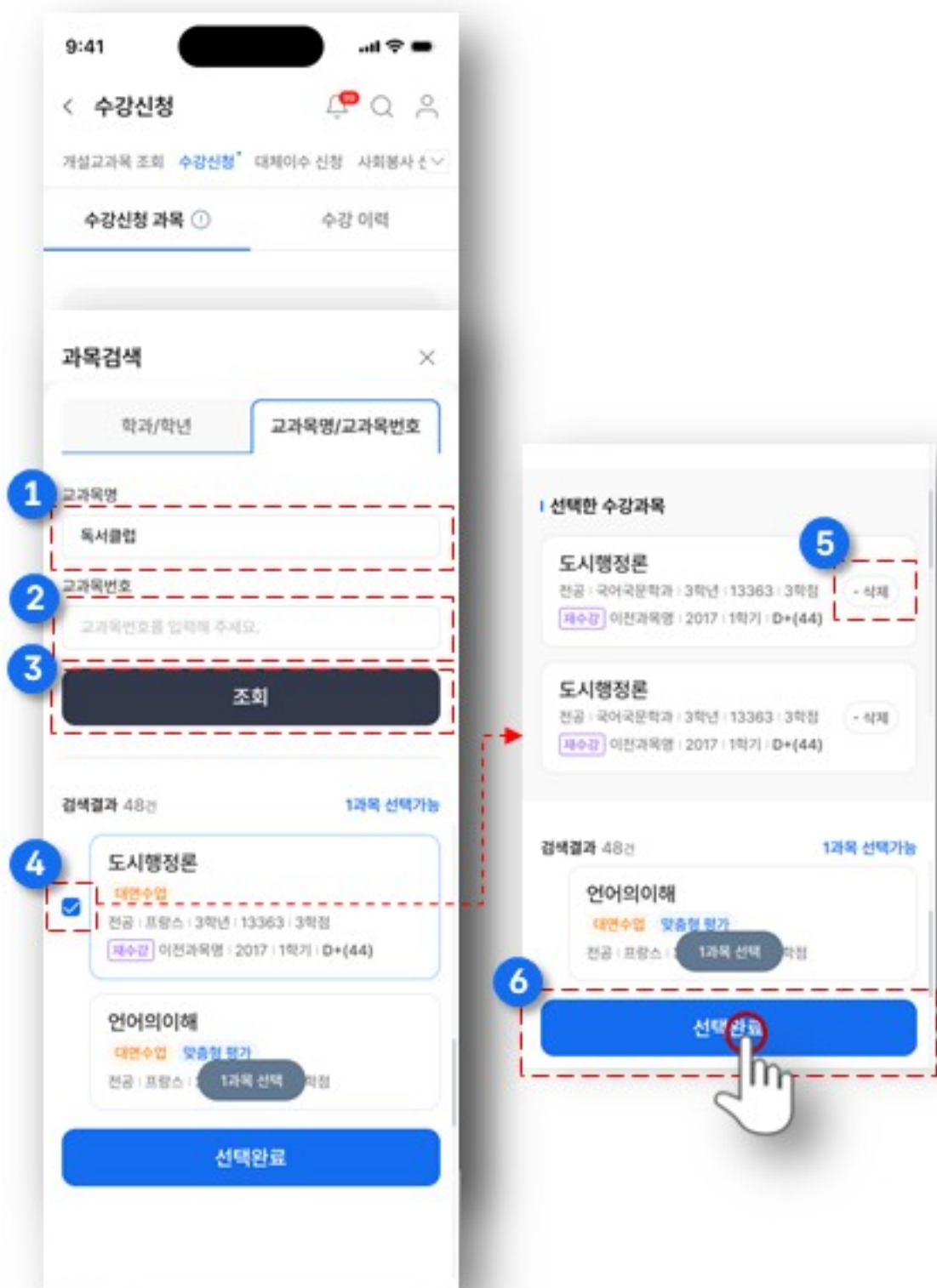


## 수강신청 과목 추가하기

수강신청 과목 변경을 위한 과목 검색은 **학과/학년** 과 **교과목명/교과목번호** 2가지로 검색 할 수 있습니다.

### <교과목명/교과목번호 검색>

- 1 찾으시려는 **교과목명**을 입력하세요.
- 2 혹은 찾으시려는 **교과목 번호**를 입력하세요.  
\* **교과목명** 혹은 **교과목 번호** 각각 하나만 입력 하시거나 두개 다 입력 해도 됩니다.
- 3 **조회** 버튼을 누르면 검색결과 목록이 보입니다.
- 4 검색결과 목록에서 원하시는 과목의 **체크박스**를 선택하세요. 그러면 목록 위에 **선택한 수강과목** 영역이 생겨나며 선택한 과목이 이동하여 표시됩니다.
- 5 **선택한 수강과목**의 **삭제** 버튼을 선택하면 **선택한 수강과목** 목록에서 **삭제**되어 아래 검색결과 목록으로 다시 이동합니다.
- 6 과목 선택 완료 후 **선택완료** 버튼을 선택하면 해당 과목으로 선택이 완료됩니다.  
\* **과목 선택**은 등록금액이 변하지 않는, 수강가능학점 범위 내에서 가능합니다.



**수강신청 : 3과목 이하 차등납부 대상자**

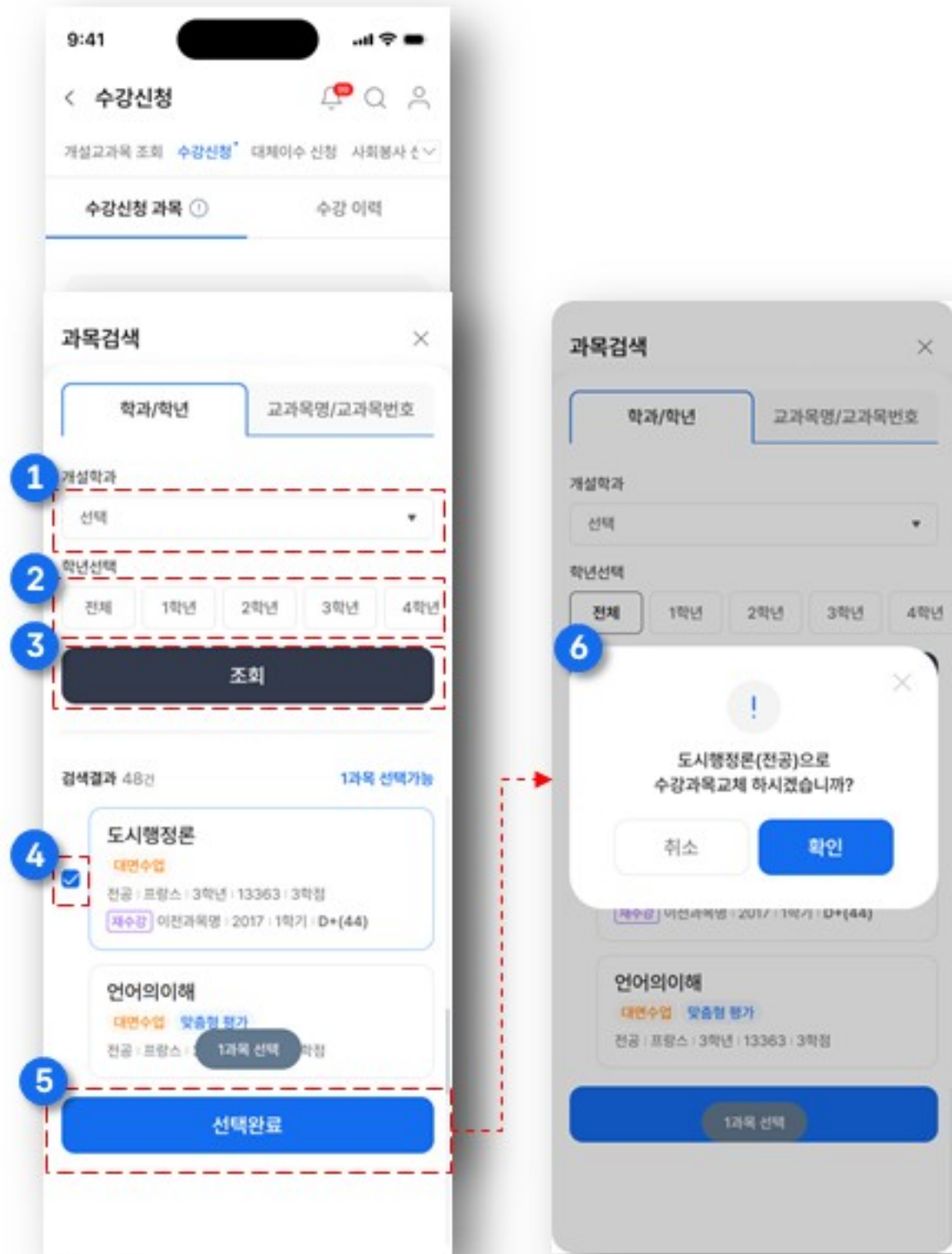


## 수강신청 과목 교체하기

3과목 이하 수강신청한 차등납부 대상자는 등록금액 변동으로 수강과목의 추가/삭제는 할 수 없고 교체만 가능합니다.

- 1 교체를 원하시는 과목의 **교체** 버튼을 선택하면 **과목검색** 화면이 활성화 됩니다.

## 수강신청 과목 교체하기



수강신청 과목 변경을 위한 과목 검색은 **학과/학년** 과 **교과목명/교과목번호** 2가지로 검색 할 수 있습니다.

<학과/학년 과목 검색>

- 1 개설학과를 선택하신 후 검색하려는 학과를 선택하세요.
- 2 그리고 **학년선택**에서 검색하려는 학년을 선택(혹은 전체 선택)하세요.
- 3 **조회** 버튼을 누르면 검색결과 목록에 교체 가능한 과목들이 보입니다.
- 4 검색결과 목록에서 교체를 원하시는 과목을 선택하세요.  
\* 과목 선택은 교체 선택하신 과목에 대한 1과목만 선택 할 수 있습니다.
- 5 과목 선택 완료 후 **선택완료** 버튼을 선택하면 교체 확인 팝업이 활성화 됩니다.
- 6 팝업에서 **확인** 버튼을 선택하면 과목 교체가 완료됩니다.

## 수강신청 과목 교체하기

수강신청 과목 변경을 위한 과목 검색은 **학과/학년** 과 **교과목명/교과목번호** 2가지로 검색 할 수 있습니다.

### <교과목명/교과목번호 검색>

- 1 찾으시려는 **교과목명**을 입력하세요.
- 2 혹은 찾으시려는 **교과목 번호**를 입력하세요.  
\* **교과목명 혹은 교과목 번호 각각 하나만 입력 하시거나 두개 다 입력 해도 됩니다.**
- 3 **조회** 버튼을 누르면 해당하는 과목이 검색결과 목록에 보입니다.
- 4 검색결과 목록에서 교체를 원하시는 과목을 선택하세요.  
\* **과목 선택은 교체 선택하신 과목에 대한 1과목만 선택 할 수 있습니다.**
- 5 과목 선택 완료 후 **선택완료** 버튼을 선택하면 교체 확인 팝업이 활성화 됩니다.
- 6 팝업에서 **확인** 버튼을 선택하면 과목 교체가 완료됩니다.



**수강신청 : 3과목 이상 차등납부 대상자**



## 수강신청 과목 변경하기

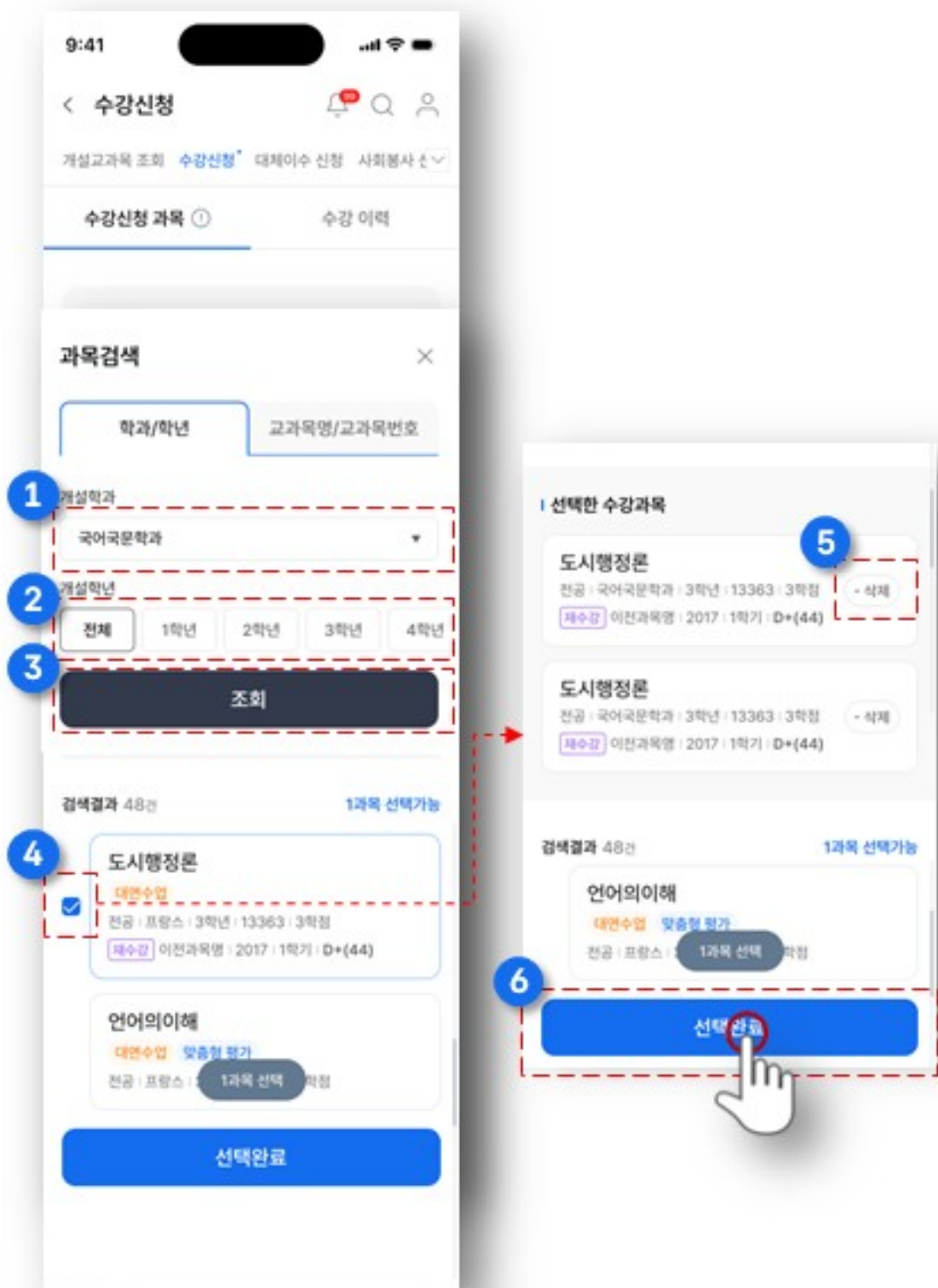
4과목 이상 신청한 차등 납부 대상자는 전액 등록자로서 10학점 이하로 수강변경이 불가능하며 18학점까지 과목추가를 할 수 있습니다.

- 1 수강신청 내역을 변경하고 싶으면 우선 변경하고 싶으신 과목의 삭제 버튼을 선택해서 과목을 삭제하세요.
- 2 그리고 과목 목록 아래의 과목추가 버튼을 선택하면 과목검색 화면이 활성화됩니다.  
\* 교육과 학생은 교육학과 또는 청소년교육복지상담학과로 학과 신청 후 수강신청을 할 수 있습니다.

## 수강신청 과목 추가하기

수강신청 과목 변경을 위한 과목 검색은 **학과/학년** 과 **교과목명/교과목번호** 2가지로 검색 할 수 있습니다.

<학과/학년 과목 검색>



- 1 개설학과를 선택하신 후 검색하려는 학과를 선택하세요.
- 2 그리고 **학년선택**에서 검색하려는 학년을 선택(혹은 전체 선택) 하세요.
- 3 **조회** 버튼을 누르면 아래 검색결과 목록에 신청 가능한 과목들이 보입니다.
- 4 검색결과 목록에서 원하시는 과목의 **체크박스**를 선택하세요. 그러면 목록 위에 **선택한 수강과목** 영역이 생겨나며 선택한 과목이 이동하여 표시됩니다.
- 5 **선택한 수강과목**의 **삭제** 버튼을 선택하면 **선택한 수강과목** 목록에서 **삭제** 되어 아래 검색결과 목록으로 다시 이동합니다.
- 6 과목 선택 완료 후 **선택완료** 버튼을 선택하면 해당 과목으로 선택이 완료됩니다.

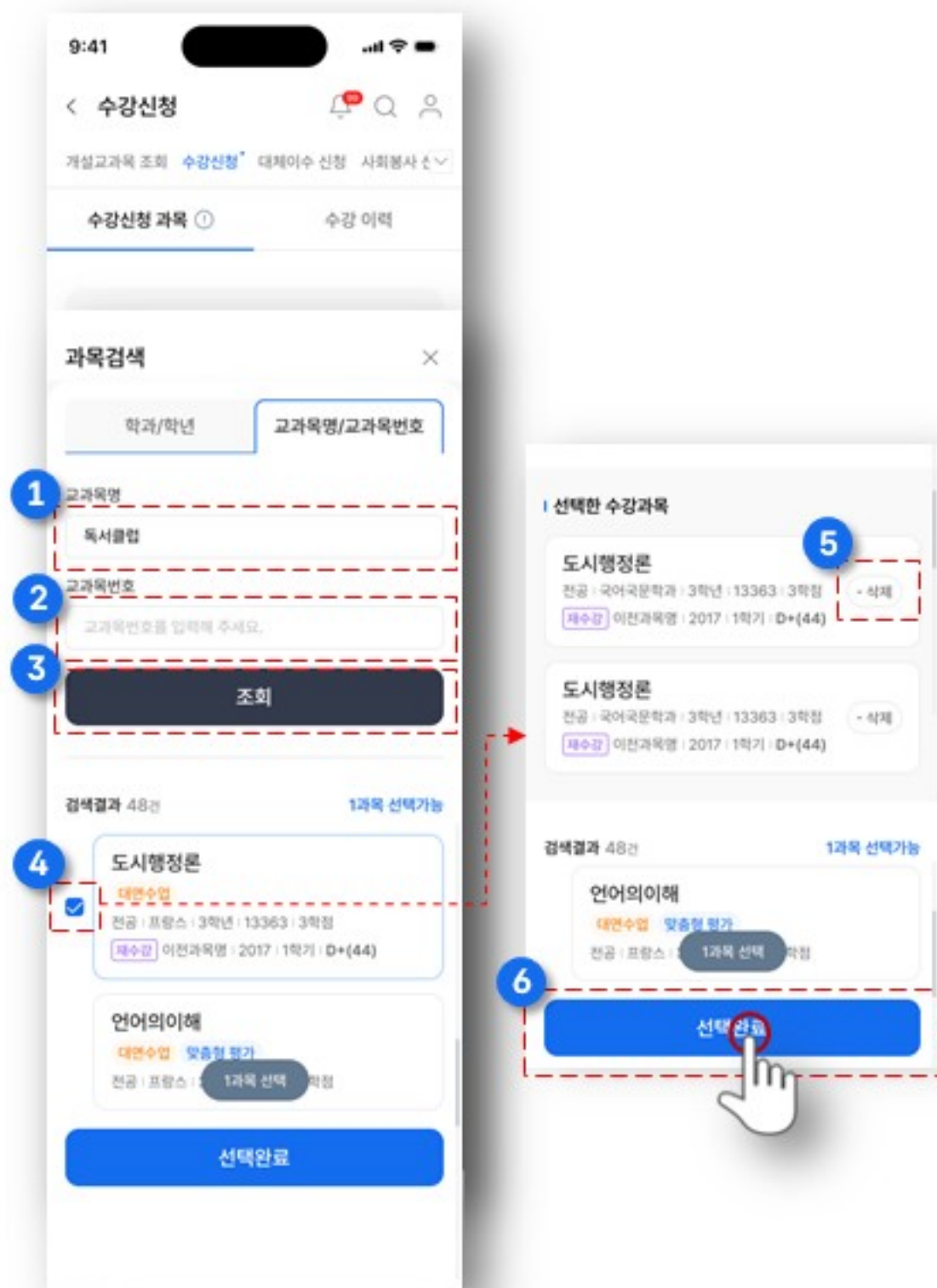
\* 과목 선택은 등록금액이 변하지 않는, 수강가능학점 범위 내에서 가능합니다.

## 수강신청 과목 추가하기

수강신청 과목 변경을 위한 과목 검색은 **학과/학년** 과 **교과목명/교과목번호** 2가지로 검색 할 수 있습니다.

### <교과목명/교과목번호 검색>

- 1 찾으시려는 **교과목명**을 입력하세요.
- 2 혹은 찾으시려는 **교과목 번호**를 입력하세요.  
\* **교과목명 혹은 교과목 번호 각각 하나만 입력 하시거나 두개 다 입력해도 됩니다.**
- 3 **조회** 버튼을 누르면 입력하신 내용에 해당하는 과목이 검색결과 목록에 보입니다.
- 4 검색결과 목록에서 원하시는 과목의 **체크박스**를 선택하세요. 그러면 목록 위에 **선택한 수강과목** 영역이 생겨나며 선택한 과목이 이동하여 표시됩니다.
- 5 **선택한 수강과목**의 **삭제** 버튼을 선택하면 **선택한 수강과목** 목록에서 **삭제**되어 아래 검색결과 목록으로 다시 이동합니다.
- 6 과목 선택 완료 후 **선택완료** 버튼을 선택하면 해당 과목으로 선택이 완료됩니다.  
\* **과목 선택은 등록금액이 변하지 않는, 수강가능학점 범위 내에서 가능합니다.**



**감사합니다.**